


oZe - Profil Responsable élève

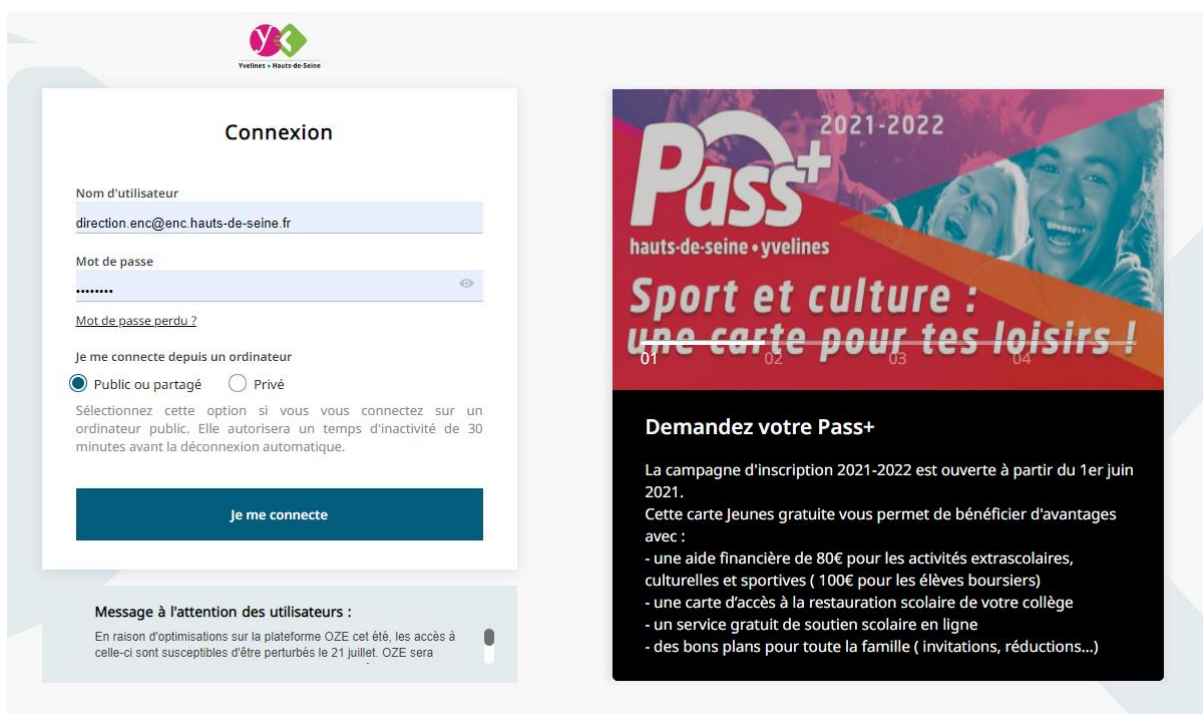


Destinataires : les parents d'élèves depuis un ordinateur, une tablette ou un smartphone

La plateforme oZe permet de suivre la scolarité de votre enfant (consulter l'emploi du temps, les notes, les devoirs, les absences et les retards...), d'être informé des actualités de l'établissement et de communiquer avec les membres de la communauté éducative.

1) Se connecter à la plateforme oZe :

- Pour se connecter à oZe :
 - taper l'URL suivante : <https://enc.hauts-de-seine.fr/> - Privilégier le navigateur Chrome 
 - renseigner son identifiant (« nom d'utilisateur ») et le mot de passe fournis par le collègue.



The image shows two side-by-side screenshots. On the left is the 'Connexion' (Login) page of the oZe platform. It features a form with fields for 'Nom d'utilisateur' (username) and 'Mot de passe' (password). The username is 'direction.enc@enc.hauts-de-seine.fr'. Below the password field is a 'Mot de passe perdu ?' link. There are radio buttons for 'Public ou partagé' (selected) and 'Privé'. A 'Je me connecte' button is at the bottom. A message at the bottom states: 'Message à l'attention des utilisateurs : En raison d'optimisations sur la plateforme OZE cet été, les accès à celle-ci sont susceptibles d'être perturbés le 21 juillet. OZE sera...'. On the right is a poster for 'Pass+ 2021-2022' for 'hauts-de-seine • yvelines'. The poster features a photo of a smiling child and the text 'Sport et culture : une carte pour tes loisirs !'. Below the poster, it says 'Demandez votre Pass+' and lists benefits: 'La campagne d'inscription 2021-2022 est ouverte à partir du 1er juin 2021. Cette carte Jeunes gratuite vous permet de bénéficier d'avantages avec : - une aide financière de 80€ pour les activités extrascolaires, culturelles et sportives (100€ pour les élèves boursiers) - une carte d'accès à la restauration scolaire de votre collège - un service gratuit de soutien scolaire en ligne - des bons plans pour toute la famille (invitations, réductions...)'

Attention : lors de la 1^{ère} connexion, il vous sera demandé de lire et d'accepter la charte d'utilisation.

- Vous arrivez ensuite sur votre tableau de bord :




The image shows a screenshot of the oZe dashboard for a 'Responsable élève' (parent) at 'CLG-VINCENT VAN GOGH'. The dashboard is divided into three main sections: 'Cours' (Courses), 'Devoirs' (Homework), and 'Actualités' (News). The 'Cours' section shows 'Son prochain cours : La fin de ses cours :'. Below this, there is a table of courses for 'Hasna':

Hasna	20/11	PH-CH - PHYSIQUE-CHIMIE	20/11	PH-CH - PHYSIQUE-CHIMIE
	8h10		9h35	

The 'Devoirs' section shows 'vendredi 17/11 HI-GE - HISTOIRE-GEOGRAPHIE' with 'Type : Exercice' and '0/1 devoir fait pour le 17/11'. The 'Actualités' section shows 'Especes Actualités de l'établissement' with a dropdown menu, a profile picture of 'Virginie', and a calendar entry for 'Mardi 7 novembre' with a notification: '17h-20h Rencontre parents professeurs pour les élèves de 4^{ème}'. The top navigation bar includes a home icon, the school name 'CLG-VINCENT VAN GOGH', the user role 'Responsable élève', and notification icons.



- La barre permanente en haut de l'écran se décompose comme suit :



2) Les Oz'Apps

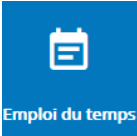





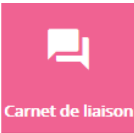
Ce sont les applications qui vous permettent de suivre la scolarité de votre enfant et de communiquer avec l'établissement. Elles sont classées par thématique (pédagogie, vie scolaire...) et peuvent être organisées comme vous le souhaitez en personnalisant votre tableau de bord (voir fiche en annexe).

Pour accéder aux Oz'Apps, cliquer sur le menu à droite de l'écran dans la barre permanente :



Attention, il s'agit d'un exemple de menu : le collège est libre de ne pas donner l'accès à certaines Oz'Apps.

- Les Oz'Apps suivantes permettent de **suivre la scolarité de votre enfant** en consultant :

- l'emploi du temps (changement ou annulation de cours...)		- les notes et compétences		
- le cahier de textes (contenu des séances et devoirs donnés)		- les informations liées au comportement		
- les absences et les retards		- le carnet de correspondance (si l'établissement en a fait le choix)		

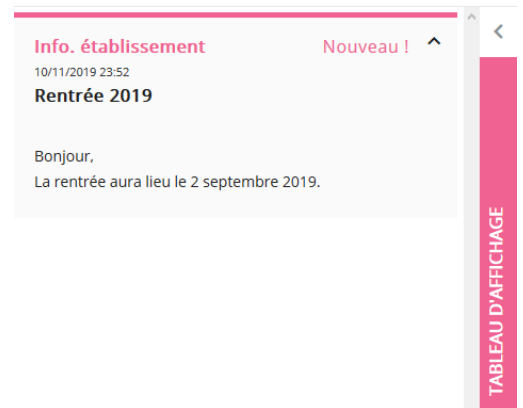


- Les Oz'Apps permettant d'être **informé des actualités de l'établissement et de communiquer** avec le collège sont les suivantes :

⇒ L'Oz'App Agenda de l'établissement (réunions, évènements à venir...)




⇒ Le tableau d'affichage (informations ponctuelles importantes) : bandeau déroulant à gauche de l'écran, ouvert en cas d'information non lue, se referme une fois lue.



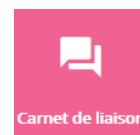
⇒ L'Oz'App Espaces collaboratifs qui permet de consulter les informations transmises via des espaces spécifiques collaboratifs dédiés aux parents et de suivre leur actualité (ex : sortie scolaire, voyage scolaire, stages des 3èmes...).



⇒ L'Oz'App Messagerie qui permet d'envoyer et de recevoir des courriels.



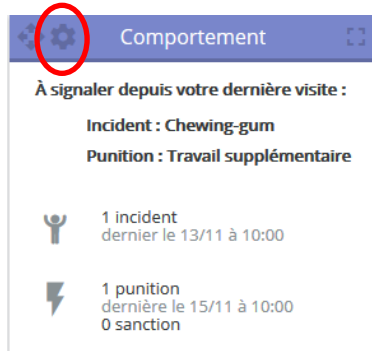
⇒ L'Oz'App Carnet de liaison qui permet d'écrire des mots : à privilégier pour la communication avec l'établissement dans le cas où le collège a fait le choix du carnet de correspondance dématérialisé. Les enfants sont lecteurs des échanges.



Sur le tableau de bord, il est possible de personnaliser les Oz'Apps, c'est-à-dire de les sélectionner, les supprimer ou les déplacer (voir fiche spécifique en annexe) et de modifier leur format d'affichage : mode miniature, mode aperçu, mode large en cliquant sur l'icône en haut à gauche de l'Oz'App qui permet de choisir le mode souhaité.



Mode miniature



Mode aperçu



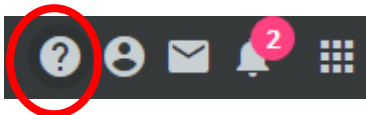


Mode large : en cliquant en haut à droite de l'Oz'App

3) Les actions :

Via la plateforme oZe, vous pouvez réaliser différents types d'action (décrites dans la base de connaissances) parmi lesquelles :

- Envoyer un courriel via la messagerie
- Ecrire un mot dans le carnet de liaison
- Personnaliser son tableau de bord
- Créer et stocker des documents
- Pour toutes interrogations, ne pas hésiter à consulter la **base de connaissances**, très riche (tutoriels, fiches pratiques...), accessible dans la partie droite de la barre permanente (recherche thématique ou par mot-clef) :



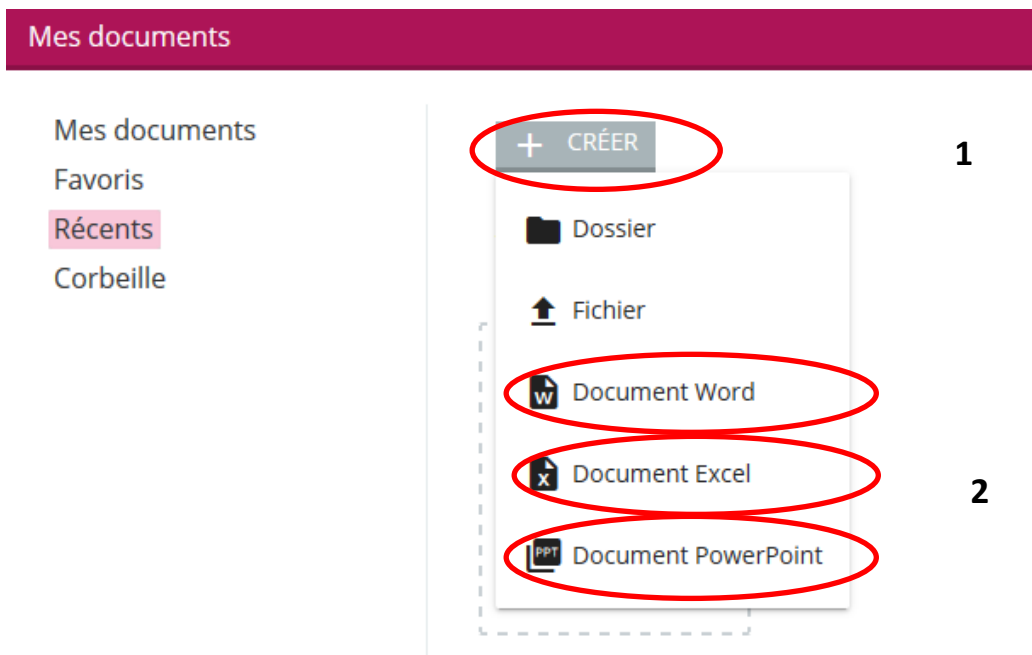
4) Les services numériques disponibles dans oZe :

- Office on line

La plateforme oZe met à disposition des parents (et des élèves) la suite Office on line qui permet de faire du traitement de textes (Word), des tableurs (Excel), des supports de présentation (Powerpoint).

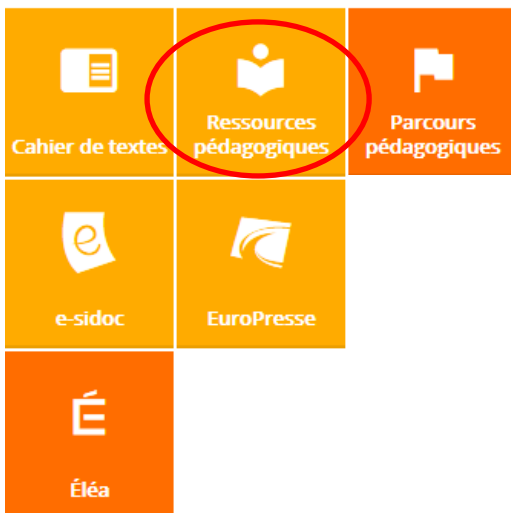


Dans l'Oz'App « Mes documents », cliquer sur « Créer » (1) et choisir le type de document souhaité (2) :



- 3 services numériques financés par le Département disponibles pour le profil élève disponibles en cliquant sur l'Oz'App « Ressources pédagogiques » :

Pédagogie



MADMAGZ

Un outil en ligne de création de magazines collaboratifs (journaux scolaires, récits de voyage, rapports de stage...) accessible via la brique 'Ressources pédagogiques'

ENSEIGNO

Un outil de soutien scolaire en ligne (quizz, exercices, vidéos...)

PLAYBAC

Une interface pour consulter les journaux numériques éducatifs en français et en langue étrangère pour décrypter l'actualité : *Mon quotidien, l'Actu, My weekly...*

- D'autres applications (ex : Folios, Labomep ...) et / ou ressources numériques acquises par le collège le cas échéant (manuels numériques etc.) disponibles pour le profil élève.



5) Recommandations

- Ne pas communiquer son mot de passe à ses enfants : en effet, toutes les communications effectuées via la messagerie ou le carnet de correspondance doivent émaner exclusivement des responsables légaux (fait office de signature électronique).
- En cas de problème de connexion, s'adresser au collègue de votre enfant.
- Changer son mot de passe dès la première connexion pour protéger son compte (1) et renseigner une adresse de secours qui permettra de recevoir le nouveau mot de passe en cas de perte. (2).

The image shows a transition from the oZe user interface to the user profile page. On the left, a navigation menu is visible with options: Français (fr), Compte, Fiche utilisateur, and Déconnexion. The user profile page on the right is titled 'Profil' and includes sections for 'Comptes', 'Paramétrage', and 'Mot de passe'. The 'Adresse e-mail hors oZe' field is circled in red and labeled with a '2', and the 'Changement de mot de passe' link is circled in red and labeled with a '1'.